

Gebruikers- handleiding

Digitaal handelssysteem Hobaho



**Versie 1.4
23 maart 2011**

Inhoudsopgave

Hoofdstuk	Pag.
1. Inleiding.....	3
2. Koper- en, of kwekermodule downloaden.....	4
2.1. Downloaden.....	4
2.2. Snelkoppeling maken	5
3. Inloggen	6
4. De kwekermodule	7
4.1. Aanvoer ingeven (F1).....	8
4.1.1. Hobaho direct	9
4.2. Biedingen inzien (F2).....	9
4.3. Overzichten (F3)	10
5. De kopermodule	11
5.1. Catalogus (F1)	12
4.1.1. Bod plaatsen	13
5.2. Dagoverzichten raadplegen (F3)	14



1. Inleiding

Hobaho bloembollenveiling is een online bloembollenveiling. Om van deze veiling gebruik te maken dient u klant van Hobaho te zijn of te worden.

De veiling werkt met een koper- en kwekermodule. Deze dienen gedownload te worden om gebruik te maken van de veiling. In deze modules kan ingelogd worden met een Hobaho klantnummer en wachtwoord.

In deze handleiding wordt uitgelegd hoe de modules gedownload kunnen worden. Daarnaast worden de mogelijkheden binnen de modules uitgebreid besproken.

Wij hopen dat u met behulp van deze handleiding wegwijs wordt binnen het digitale handelssysteem van Hobaho.

Voor meer informatie kunt u contact opnemen met Eline Schilder tel. 0224 59 0888 of 06 5155 3539.

2. Koper- en, of kwekermodule downloaden

2.1. Downloaden

De koper- en of kwekermodule kunnen gedownload worden op www.hobaho.nl. Deze zijn te vinden bij Home > Veilen > Bloembollenveiling > Downloads.

The screenshot shows the Hobaho website interface. At the top left is the logo 'HOBAGO 1921-2011 JAAR'. To the right are links: 'Over Hobaho - Contact - Veel gestelde vragen'. Below the logo is a navigation menu: 'HOME | BEMIDDELEN | VEILEN | KOELEN & PREPAREREN | KETENDIENSTEN | MACHINES & MATERIALEN | INLOGGEN'. A breadcrumb trail reads: 'U BEVINDT ZICH HIER : HOME > VEILEN > BLOEMBOLLENVEILING > DOWNLOADS'. The main content area features a large image of a smiling woman holding red tulips. Below the image is a sidebar with a 'VEILEN' menu containing items like 'Veilingagenda', 'Bloembollenveiling', 'Contactgegevens', 'Aanleveradres', 'Hobaho direct', 'Tarieven', 'Downloads', 'Catalogus', 'Groene veilingen', 'Materialenveilingen', 'Taxaties', 'Downloads', 'Algemene voorwaarden', and 'Veel gestelde vragen'. The main content area is titled 'Downloads' and lists several items: 'Aanvoernota bloembollenveiling', 'Brochure: Hobaho bloembollenveiling', 'Handelsreglement', 'Hobaho bloembollenveiling | FBA', 'Kopermodule programma', and 'Kwekermodule programma'.

Klik op de gewenste module om deze te downloaden. Volg de stappen die bij de download worden weergegeven.

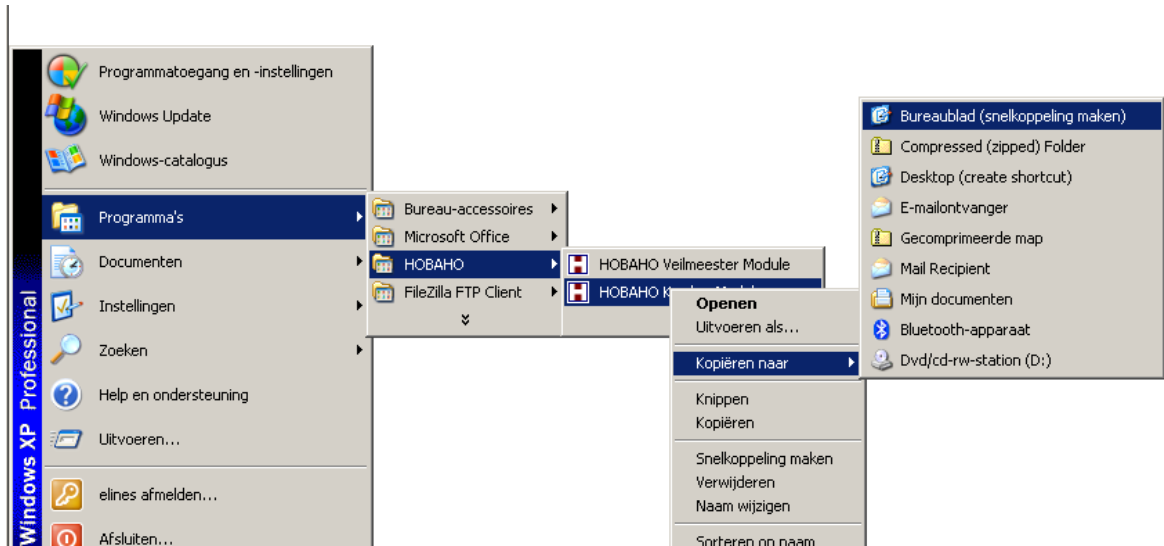
Het kan zijn dat de beveiligingswaarschuwing hiernaast in beeld komt. Klik dan op 'uitvoeren'.

Na het downloaden is het programma terug te vinden bij alle programma's van Windows. Het is aan te raden om dan een snelkoppeling naar het bureaublad te maken.



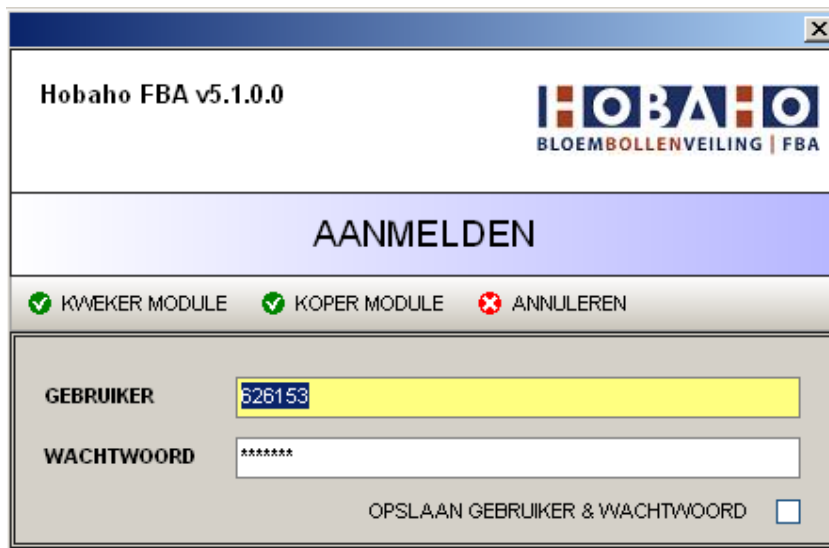
2.2. Snelkoppeling maken

1. Ga naar Start > programma's > Hobaho > Kwekermodule.
2. Klik met de rechtermuisknop op kwekermodule. Het volgende scherm verschijnt:



3. Klik op 'kopiëren naar'. Kies vervolgens Bureaublad (snelkoppeling maken)
4. Nu staat er een snelkoppeling op uw bureaublad.

3. Inloggen



(Figuur 1: Inlogscherf)

Het inloggen op de koper- en kwekermodule kan met een eigen gebruikersnaam en wachtwoord. De gebruikersnaam is het eigen klantnummer van de Hobaho.

Vervolgens klikt u op de betreffende module.

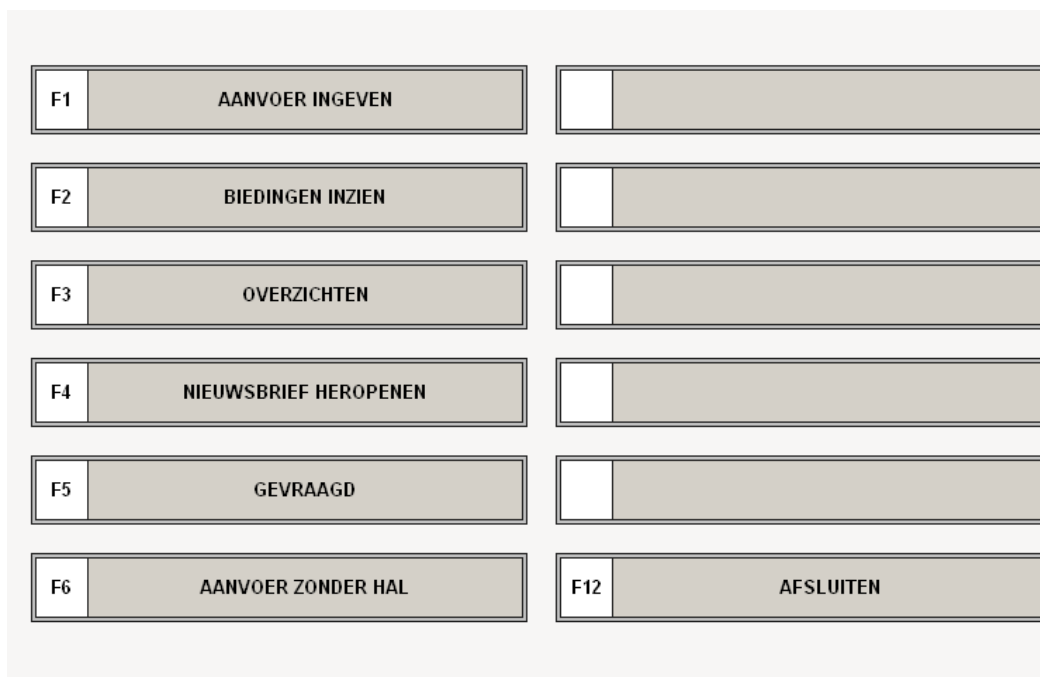
Indien het wachtwoord onbekend is kan deze opgevraagd worden bij Hobaho Veilen, tel. 0224 59 0349.

4. De kwekermodule

De kwekermodule wordt gebruikt door degenen, die aanvoeren op de veiling. Tevens wordt deze gebruikt door klanten die aanbod in Hobaho direct zetten.

Na het inloggen, verschijnt er een nieuwsbrief in beeld. Hierna kan er doorgeklikt worden naar het hoofdmenu.

Hierin zijn de volgende opties:



(Figuur 2: Hoofdmenu kwekermodule)

4.1. Aanvoer ingeven (F1)

Deze functie wordt gebruikt om aanvoer in te geven.

ERST VOLGENDE MATCH : 13-12-2010 8:00:11 AM

KWEKER MODULE v5.1.0.0
 GEBRUIKER : Eline Schilder
 HELPDESK : 0224 59 0808

13-12-2010 1:51:51 PM **AANVOER INGEVEN**

INSTELLINGEN VERKOOPDATUM 13-12-2010 F7: HERSTEL F8: VERWIJDER FOTO F10: PRINT LABEL FOTOS TOEVOEGEN F9: TOON FOTO F12: AFSLUITEN

FBA PARTIJ HAL CULTIVAR GEWAS GROEP MAAT KLASSE CND FUST AANTAL INH REST TOTAAL PRU

BLOK SELECTIE		AANVULLENDE INFORMATIE		
CULTIVAR	Hans Meyer	FUST	FBA curver	F2: AANPASSINGEN OPSLAAN
GEWAS	Tulipa	AANTAL FUSTEN	INH FUST 1 REST 0	F3: NIEUW TOEVOEGEN
GROEP	darwin-hybride	MIN FUST AFNAME		F4: DEFINITIEF VERSTUREN
MAAT	z10-11	MINIMUM PRU\$	0 per 1000	PRINT AANLEVERBONNEN
KLASSE	Klasse Standaard	VELD DATUM	13-12-2010	Afdrukken op WPS-NLD01SafeCom4345
CERTIFICAAT NR		LEVERINGS DATUM (Voor of op)	13-12-2010	Kweker Eline Schilder
CONDITIES	238;19,311;20,22	LOKATIE	LISSE	Adres Postbus 6 6, LISSE
OPMERKING		OOGSTJAAR	2010	Tel Nr 0252-434777
	OPVRAGEN PRU\$VORMING	LAND	NL	E-Mail
		HAL	1 HAL LOKATIE	F5: SELECTEER KWEKER

(Figuur 3: Aanvoer ingeven)

- Eerst wordt het vak onder 'BLOK SELECTIE' volledig ingevuld. Het is van belang dat de juiste klasse, condities en het certificaatnummer ingevuld worden.
 - Cultivar is een keuzemenu → type de eerste letters van de cultivar in
 - Maat is een keuzemenu
 - Klasse is een keuzemenu
 - Certificaatnummer dient ingevuld te worden
 - De condities kunnen gekozen worden door o het juist mandje te klikken in het keuzemenu.
- Vervolgens wordt het vak onder 'AANVULLENDE INFORMATIE' volledig ingevuld.
 - Hierin dient eerst gekozen te worden of het product fysiek in de veiling komt (Veiling) of vanaf huis verkocht wordt (Hobaho direct).
 - Kies het fust, het aantal fusten en de inhoud.
- Door op F3 te drukken wordt de ingevulde informatie toegevoegd als nieuwe regel.
- Als alle regels ingevoerd zijn, kan het aanbod met F4 definitief verstuurd worden.
- Vervolgens kunnen de aanleverbonnen geprint worden.
- Het is tevens om mogelijk om met een labelprinter labels te printen voor alle kratten.

4.1.1. Hobaho direct

- Bij Hobaho direct aanbod dient er ook een minimale afname aangegeven te worden. Indien de koper een kleiner aantal wil kopen, zijn de vrachtkosten voor de koper.
- Bij een vaste vraagprijs is er de mogelijkheid om een prijs aan te geven, de regel wordt dan groen.
- Als er geen prijs wordt aangegeven, dan wordt de regel blauw. De kopende klant kan een bod doen op deze partijen.
- Het mogelijk om fust in overleg, fust koper of fust verkoper te kiezen.
- De verkoper krijgt een melding per e-mail als er een bod is. Het bod kan geaccepteerd worden in de kwekermodule. Zie paragraaf 3.2.

(Figuur 4: Biedingenoverzicht)

4.2. Biedingen inzien (F2)

Het biedingenoverzicht komt in beeld. Hierin is zichtbaar of er geboden wordt op een partij. Het is mogelijk om een bod te accepteren.

Bij biedingen op een Hobaho direct partij kan de verkoper een tegenbod doen, als het gegeven bod niet geaccepteerd wordt. De verkoper krijgt weer een mail als er een tegenbod is gedaan.

F1	EIGEN AANVOER OVERZICHT	F7	DAGSTAAT VERKOOP
F2	TRANSACTIE OVERZICHT	F8	OPENSTAANDE VRAAG
F3	INACTIEVE AANVOER OVERZICHT		
F4	LOGISTIEK OVERZICHTEN	F10	PERIODEPRIJS PER SOORT
F5	LOGGING	F11	LOGBOEK
F6	INZIEN CATALOGUS	F12	TERUG NAAR HOOFDMENU

(Figuur 5: Overzichten (F3))

4.3. Overzichten (F3)

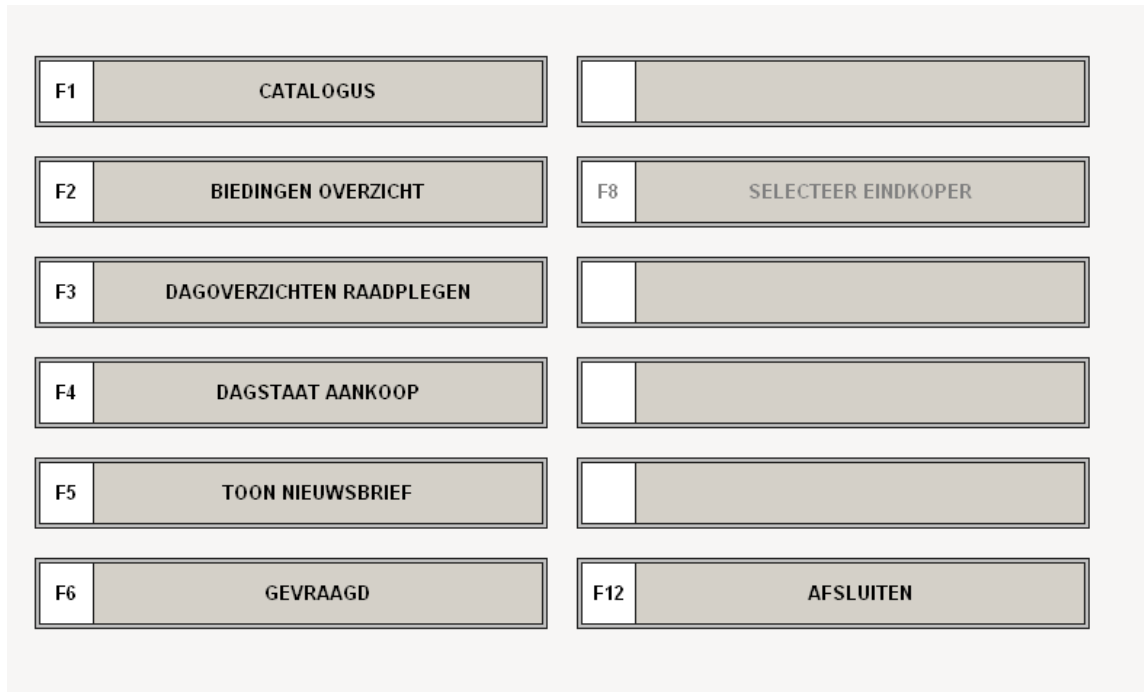
Hierin staan verschillende overzichten, waaronder:

- F1-Eigen aanvoer overzicht : Alle aangevoerde partijen.
- F2-Transactie overzicht : Alle transactie.
- F6-Inzien catalogus : Het totale aanbod in het digitale handelssysteem.
- F7-Dagstaat verkoop : Verkopen in een bepaalde periode raadplegen. Hierin dient een periode gekozen te worden.
- F8-Openstaande vraag : Vraag van kopers. Hierin dient een periode gekozen te worden.
- F10-Periodeprijs per soort : Gemaakte prijzen in de veiling.

5. De kopermodule

Na het inloggen, verschijnt er een nieuwsbrief in beeld. Hierna kan er doorgeklikt worden naar het hoofdmenu.

Hierin zijn de volgende opties:



(Figuur 6: Hoofdmenu kopermodule)

5.1. Catalogus (F1)

Door op F1 te klikken komt de catalogus in beeld.

Koper Module FBA v5.5.0.0
 GEBRUIKER: ELINE SCHOLDER
 HELPDESK: 0224 59 0000

HOBANO
BLOEMBOLLENVEILING | FBA

CATALOGUS

VERHOORDATUM: 13-12-2019 F6: AFDRIJFEN F7: INDELING INDELING F8: EXCEL F10: FOTO F11: PRIJSVORMING F12: TERUG

Beep de kolommen naar hier om te groeperen

PARTIJ	CULTIVAAR	QDVIAS	ORDEP	MAAT	KLASSE	OND	FUST	AANTAL	INH	REST	TOTAAL	PPRIJS	VAL	LOC	VERMERK	OPMERKING
9143	Yokohama	Tulipa	Truinf	211-12	Klasse Standard	238,19,311	Fust in overleg	25000	1	0	25000			FRANCO	A. Lap Rzn	
9144	Yokohama	Tulipa	Truinf	210-11	Klasse Standard	238,19,311	Export krabben	10000	1	0	10000			FRANCO	A. Lap Rzn	
9147	Negrita	Tulipa	Truinf	211-12	Klasse Standard	238,19,311	Fust in overleg	10000	1	0	10000			FRANCO	A. Lap Rzn	
9148	Negrita	Tulipa	Truinf	212-08	Klasse Standard	238,19,311	Fust in overleg	10000	1	0	10000			FRANCO	A. Lap Rzn	
9149	Puntoma	Tulipa	Fonteinena	211-12	Klasse 1	238,19,311	Fust in overleg	20000	1	0	20000			FRANCO	JAM Liering	
9166	Sunfile	Tulipa	Truinf	212-08	Klasse 1 Japan	238,19,311	Fust in overleg	50000	1	0	50000			FRANCO	Jos Duns Boker	
9167	Sunfile	Tulipa	Truinf	211-12	Klasse 1 Japan	238,19,311	Fust in overleg	50000	1	0	50000			FRANCO	Jos Duns Boker	
9168	Sunfile	Tulipa	Truinf	210-11	Klasse 1 Japan	238,19,311	Fust in overleg	50000	1	0	50000			FRANCO	Jos Duns Boker	
9531	Guiseppe Verdi	Tulipa	Kaufmanniana	210-11	Klasse Standard	238,19,311	FBA curver	2	800	0	1600		R32	LISSE	Kahteyn BV	
9534	Patron	Tulipa	Kaufmanniana	210-11	Klasse Standard	238,19,311	FBA curver	1	900	0	900		R33	LISSE	Kahteyn BV	
9544	Stara	Tulipa	Truinf	212-08	Klasse Standard	238,19,311	FBA curver	5	500	0	2500		R32	LISSE	Kahteyn BV	
9545	Domez	Tulipa	Truinf	212-08	Klasse Standard	238,19,311	FBA curver	5	400	0	2000		R32	LISSE	Kahteyn BV	
9559	Duchonard	Acacia	P 8		Klasse Standard	1	FBA curver	1	1000	0	1000	670,00		FRANCO	Plant Estate B'	
9580	Megalerica	Acacia	P 8		Klasse Standard	1	FBA curver	1	1000	0	1000	580,00		FRANCO	Plant Estate B'	
9581	Microphylla	Acacia	P 9		Klasse Standard	1	FBA curver	1	1000	0	1000	550,00		FRANCO	Plant Estate B'	
								84307,00								

AANVOER-FILTER

Alle aanvoer voor actieve catalogus

Alle aanvoer voor volgende catalogus

Overlijst

FBA DIRECT / VERLEIG-FILTER

Toon uitsluitend producten uit de Verleig

Toon uitsluitend producten uit FBA Direct

Toon alle producten (FBA Direct & Verleig)

Toon uitsluitend partijen van het gewas "Lalies"

BOD GEVRAAGD VERLEIG (MATCH)

BOD DEPLAATST FBA DIRECT

GESELECETEERDE AANVOER

F1: PLAATS NEMEN BOD

F3: VRAAG PLAATSEN

F4: BEDIJVEN OVERZICHT

F5: ZOEKEN OP PARTIJNUMMER

(Figuur 7: Catalogus (F1))

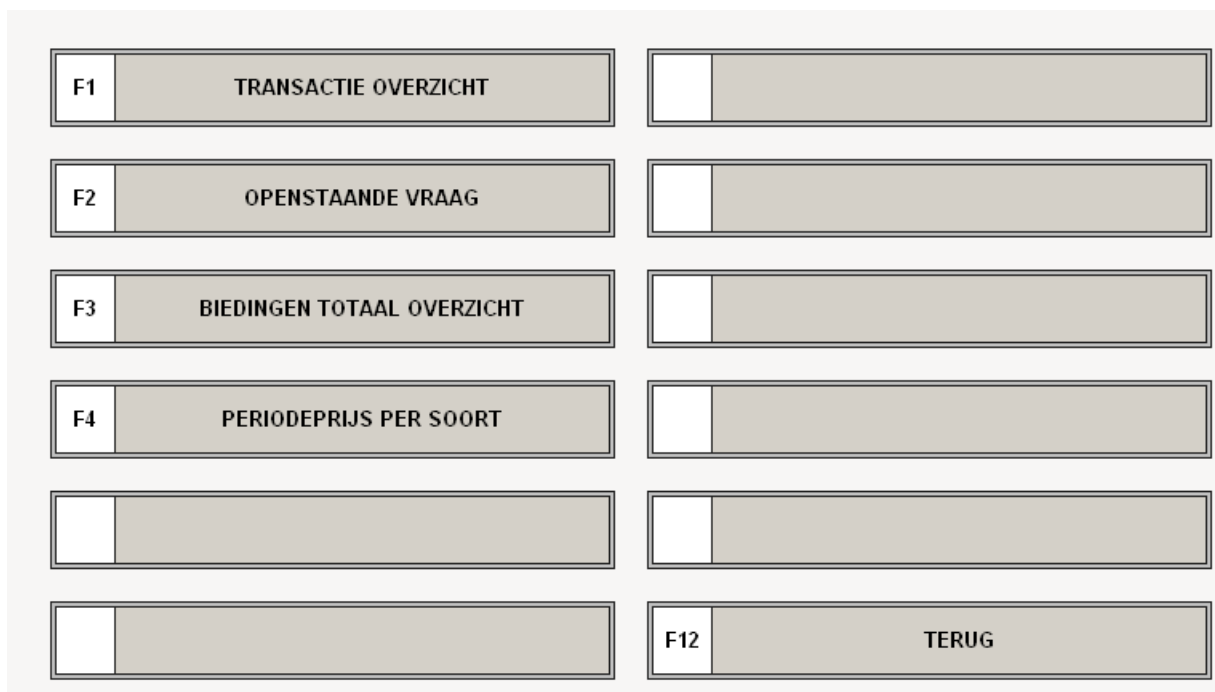
5.1.1. Bod plaatsen

- Selecteer de betreffende regel.
 - Er kan gescrolled worden in de catalogus
 - Daarnaast is het mogelijk om bijvoorbeeld een gewas of een locatie te kiezen
- Klik op F1 plaats nieuw bod
- Vervolgens kan het gewenste aantal aangegeven worden, het minimale aantal en de prijs per 1000.
- Klik op opslaan (F1)
- Ga verder met de volgende biedingen.
- Als alle biedingen er in staan, kunnen deze gecontroleerd worden in het biedingenoverzicht (F4).



(Figuur 8: Biedingenoverzicht (F4))

- Indien alle biedingen correct in het overzicht staan, kunnen deze definitief verstuurd worden (F3).



(Figuur 9: Dagoverzicht raadplegen (F3))

5.2 Dagoverzicht raadplegen (F3)

Hierin staan verschillende overzichten, waaronder:

F1-Transactie overzicht : Alle transactie.

F2-Openstaande vraag : Gevraagde producten

F3-Biedingen totaal overzicht : Hierin staan alle openstaande en niet geaccepteerde biedingen.

F10-Periodeprijs per soort : Gemaakte prijzen in de veiling. Hierin dient men een periode aan te geven.